



Tiileri tulisijat valmistetaan aidoista luonnonmateriaaleista jo yli 70 vuoden kokemuksella. Valitsemalla Tiileri-tulisijan saat markkinoiden parhaan tehokkuuden ja pisimmän lämmönluovutusajan.

# Varaavat tulisijat



## TIILERI

• SINCE 1952 •



Lisätietoja osoitteessa: [tiileri.fi](https://tiileri.fi)

# TIILERI

• SINCE 1952 •



VARAAVA TULISIJA



SARA TRENDI  
Monaco Light

## Sara

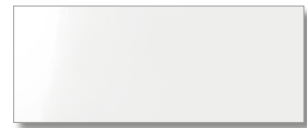
### VARAAVA TULISIJA



### LAATTAVAIHTOEHDOT



ROYAL WHITE, MATTA



ROYAL WHITE, KIILTÄVÄ



ROYAL BLACK, MATTA



ROYAL BLACK, KIILTÄVÄ



MONACO, LIGHT



MONACO, GREY



MONACO, BLACK

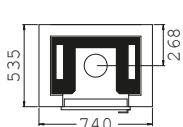
**Sara on saatavana myös tiilipintaisena. Katso lisää: [tiileri.fi/tuote/sara](http://tiileri.fi/tuote/sara)**

Sara-takka on nykyaikainen varaava tulisija, jonka ulkomuodon voit valita mieleisekseen. Värin ja pinnan voit valita kahdesta vaihtoehdosta. Funkkispinta on värillinen rapattu pinta, josta löytyvät tämän hetken sisustuksen värit valkoisesta mustaan. Rapatun pinnan lisäksi löytyy Trendipinta, jolloin tulisija pinnoitetaan kookkailla keraamisilla laatoilla. Modernia ilmettä lisää se, ettei laatoituksessa ole pystysaumoja lainkaan.

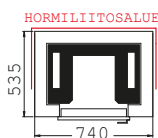
Luukku on aina oleellinen osa tulisijaa. Saran perusluukku on teräksinen musta luukku pinta-asennettuna. Voit myös valita lisävarusteena löytyvän upotettavan teräsluukun joko mustana tai silver-värinä.

Saran ostajana saat näyttävän, aidon varaaivan takan.

### TEKNISET TIEDOT



Päälliittymä



Alaliittymä

KORKEUS	1690 mm
LEVEYS	740 mm
SYVYYS	535 mm
PAINO	1000 kg
TULIPESÄ	280 x 310 mm
HORMI	150 mm

**KORVAUSILMA**  
saatavana

### SUOJAETÄISYYS

taakse 50 mm  
sivuille 50 mm  
Saatavana integroitu palomuri jolloin suojaetäisyys on 0 mm.

### PINNOITEVÄRIT



VALKOINEN



VANILJA



KASHMIR  
ERIKOISVÄRI



VAALEAN  
HARMAA



HARMAA



TUMMAN  
HARMAA



MUSTA,  
ERIKOISVÄRI

**LUUKKUVAIHTOEHDOT** Teräs, musta (vakio),  
Upotettu musta ja silver (lisähinta)



MUSTA, TERÄS  
(pinta-asennus)



MUSTA, TERÄS  
(upotettu, lisähinta)



SILVER  
(upotettu, lisähinta)

**// TIILEN VALMISTUKSESSA KÄYTÄMME AINOASTAAN PUHTAITA LUONNOSTA SAATAVIA RAAKA-AINEITA KUTEN SAVEA, HIEKKAA JA VETTÄ. //**

**SUORITUSKYKY**

**81 %**  
Hyötysuhde

**30 h**  
Lämmönluovutusaika

**35 kWh**  
Lämmöntuotto

## Victoria

VARAAVA TULISIJA



Victoria on moderni ja siro tulisija, jossa hyvään lämmityskykyyn yhdistyy huoliteltu ulkonäkö.

Takan komea kulmaluukku luo tunnelmaa, ja funkki-pinnoitteista voit valita värin mustasta neutraaliin valkoiseen. Trendi-malli on laatoitettu selkeällä mustalla tai valkoisella laattalla, tai uuden Monaco-laattasarjan vaihteikkailla laatoilla.

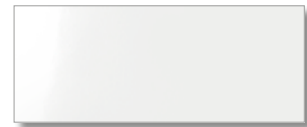
Takkaluukun väriksi voit valita mustan tai silver-luukun.

Victoria on aito varaava takka.


### LAATTAVAIHTOEHDOT



ROYAL WHITE, MATTA



ROYAL WHITE, KIILTÄVÄ



ROYAL BLACK, MATTA



ROYAL BLACK, KIILTÄVÄ



MONACO, LIGHT



MONACO, GREY



MONACO, BLACK

### PINNOITEVÄRIT



VALKOINEN



VANILJA



KASHMIR  
ERIKOISVÄRI



VAALEAN  
HARMAA



HARMAA



TUMMAN  
HARMAA



MUSTA,  
ERIKOISVÄRI

### LUUKKUVAIHTOEHDOT

Musta ja silver (lisähinta)

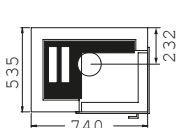


MUSTA  
(upotettu, vakio)



SILVER  
(upotettu, lisähinta)

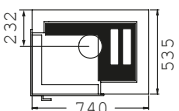
### TEKNISET TIEDOT



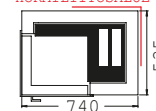
Päälliittymä,  
oikea



Alaliittymä,  
oikea



Päälliittymä,  
vasen



Alaliittymä,  
vasen

KORKEUS 1690 mm  
LEVEYS 740 mm  
SYVYYS 535 mm  
PAINO 970 kg  
TULIPESÄ 350x300 mm  
HORMI 150 mm

KORVAUSILMA  
saatavana

SUOJAETÄISYYS

taakse 50 mm  
sivulle 50 mm  
Saatavana integroitu  
palomuri jolloin  
suojaetäisyys on 0 mm.

**SUORITYSKYKY**

**81 %**  
Hyötysuhde

**30 h**  
Lämmönluvutus aika

**35 kWh**  
Lämmöntuotto

## Veronika

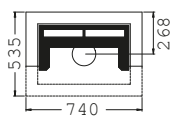
VARAAVA TULISIJA



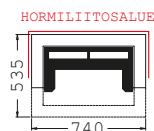
Veronika on sisustuksen timantti. Tuli näkyy kolmeen suuntaan avautuvista lasiluukuista kaikkialle huoneessa ja se tekee takasta varmasti huoneen näyttävimmän sisustuselementin. Tämän lisäksi Veronika on aito varaava takka.

Veronikan saat rapattuna Funkkiksena tai laatoitettuna Trendi-mallina. Funkkis-pinnoitteita löytyy valkoisesta mustaan, harmaan sävyjä unohtamatta. Trendi-mallin laattavaihtoehtoja löytyy selkeästä valkoisesta ja mustasta aina Monaco -laattasarjan vivah-teikkaisiin sävyihin.

### TEKNISET TIEDOT



Pääliliittymä



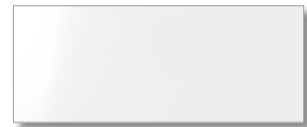
Alaliittymä

KORKEUS	1690 mm
LEVEYS	740 mm
SYVYYS	535 mm
PAINO	950 kg
TULIPESÄ	220 x 440 mm
HORMI	150 mm


### LAATTAVAIHTOEHDOT



ROYAL WHITE, MATTA



ROYAL WHITE, KIILTÄVÄ



ROYAL BLACK, MATTA



ROYAL BLACK, KIILTÄVÄ



MONACO, LIGHT



MONACO, GREY



MONACO, BLACK

### PINNOITEVÄRIT



VALKOINEN



VANILJA




KASHMIR  
ERIKOISVÄRI



VAALEAN  
HARMAA



HARMAA



TUMMAN  
HARMAA



MUSTA,  
ERIKOISVÄRI

### LUUKKUVAIHTOEHDOT

Musta ja  
silver (lisähinta)



MUSTA  
(upotettu, vakio)



SILVER  
(upotettu, lisähinta)

### KORVAUSILMA

saatavana

### SUOJAETÄISYYS

taakse 50 mm  
Saatavana integroitu  
palomuri jolloin  
suojaetäisyys on 0 mm.

### SUORITYSKYKY

81 %  
Hyötysuhde

30 h  
Lämmönluvutus aika

35 kWh  
Lämmöntuotto

## Aino VARAAVA PÖNTTÖUUNI



Aino on pönttöuunien suomalainen klassikko. Sen muotokieli sopii suomalaiseen kotiin niin perinteiseen kun modernimpaankin. Ainoon tyylikäs ulkonäkö koostuu tarkoin harkituista yksityiskohdista, kuten näyttävästä kruunusta Ainoon yläosassa. Ainoon nuohousluukut on integroitu ulkonäön viimeistelemiseksi, toisaalta kolme nuohousluukku sisällä takaavat hyvän toimintavarmuuden tulisijalle.

Teknisesti Aino on edistysellinen tulisija, polttotekniikka on hiottu huippuunsa Tiileri arinan kanssa ja näin yhdessä kaarevan massatiilen kanssa saadaan 91% hyötysuhde. Saksalaisen testauslaitoksen tiukat hiukkastestit on niinkään läpäisty eli tulevat määräykset alittuvat Ainossa kirkkaasti.

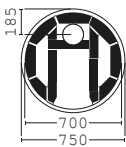
Saatavana myös erikoiskorkeuksia!

### TEKNISET TIEDOT

HORMILIIOTOSALUE



Alaliittymä



Pääliliittymä  
saatavana vain  
teräshormilla

KORKEUS	1650 – 2250 mm
HALKAISIJA	750 mm
PAINO	1020 – 1260 kg
TULIPESÄ	235 x 430 mm
HORMI	150 mm

KORVAUSILMA  
saatavana

SUOJAETÄISYYS  
30 mm

**/// TURVALLISUUS ON VIELÄ ERÄS TIILERI-TULISIJOJEN SUUNNITTELUN LÄHTÖKOHTA. MATALA PINTALÄMPÖTILA ON OMINAISTA TIILERI TULISIJOILLE. SE ON TURVALLISUUSTEKIJÄ ERITYISESTI LAPSIPERHEISSÄ. ///**

### VÄRIVAIHTOEHDOT



### KORKEUSVAIHTOEHDOT



### LUUKKUVAIHTOEHDOT

Kaarevat  
teräsluukut



MODERNI  
MUSTA



PERINTEINEN  
SATIINIKROMI



VALURAUTA  
MUSTA (+85 €)

### TERÄSLUUKKUJEN VÄRIVAIHTOEHDOT



**SUORITYSKYKY**

- 91 %**  
Hyötysuhde
- 30 h**  
Lämmönluvutusaika
- 33 kWh**  
Lämmöntuotto

## Aida VARAAVA PÖNTTÖUUNI



Aida on muotoilultaan moderni pönttöuuni. Suorat linjat ja viimeistelty maalipinta henkivät nuorekkutta ja raikkautta. Laajan väri- ja muotovalikoiman lisäksi voit valita vielä luukun värin viimeistelemään kokonaisuuden. Huomiona vielä ulkonäköön jos valintasi on pääliliitosmalli eli hormi uunin päältä voit tilata myös hormin samalla sävyllä kuin itse pönttöuuniin.

Teknisesti Aida on markkinoiden parhaan hyötysuhteen omaava pönttöuuni. 91% hyötysuhde takaa, että Aida ei ole vain kaunis katsella vaan se myös lämmittää tehokkaasti. Kaareva massatiili yhdessä Tiileri arinan kanssa takaa, että saat puusta kaiken hyödyn irti ja puhtaasti. Aida on läpäissyt saksalaiset tiukat pienhiukkastestit ja on siinäkin mielessä turvallinen valinta.

Saatavana myös erikoiskorkeuksia!

### TEKNISET TIEDOT

HORMILIIOTOSALUE



Alaliittymä



Pääliliittymä  
saatavana vain  
teräshormilla

KORKEUS	1650 – 2250 mm
HALKAISIJA	750 mm
PAINO	1020 – 1260 kg
TULIPESÄ	235 x 430 mm
HORMI	150 mm

KORVAUSILMA  
saatavana

SUOJAETÄISYYS  
30 mm

### VÄRIVAIHTOEHDOT



### KORKEUSVAIHTOEHDOT



### LUUKKUVAIHTOEHDOT

Kaarevat  
teräsluukut



MODERNI  
MUSTA



PERINTEINEN  
SATIINIKROMI



VALURAUTA  
MUSTA (+85 €)

### TERÄSLUUKKUJEN VÄRIVAIHTOEHDOT



**SUORITYSKYKY**

**81 %**  
Hyötysuhde

**30 h**  
Lämmönluovutus aika

**35 kWh**  
Lämmöntuotto

## Teemu VARAAVA TULISIJA



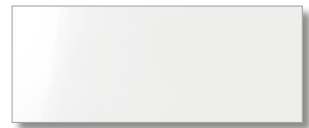
Teemu kuuluu mallistomme pienikokoisiin takkoihin 1300 kg painolla. Teemu sopii lämmittäjäksi kompakteimpaankin huoneistoon.

Useat eri pinnoitustyylit mahdollistavat Teemun sijoittamisen monenlaisiin sisustuskokonaisuuksiin.


### LAATTAVAIHTOEHDOT



ROYAL WHITE, MATTA



ROYAL WHITE, KIILTÄVÄ



ROYAL BLACK, MATTA



ROYAL BLACK, KIILTÄVÄ



MONACO, LIGHT



MONACO, GREY



MONACO, BLACK

Teemu on saatavana myös tiilipintaisena. Katso lisää: [tiileri.fi/tuote/teemu](http://tiileri.fi/tuote/teemu)

### PINNOITEVÄRIT



VALKOINEN



VANILJA



KASHMIR  
ERIKOISVÄRI



VAALEAN  
HARMAA



HARMAA



TUMMAN  
HARMAA



MUSTA,  
ERIKOISVÄRI

### LUUKKUVAIHTOEHDOT

Musta ja silver (lisähinta)



MUSTA, TERÄS  
(pinta-asennus)

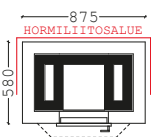


MUSTA, TERÄS  
(upotettu, lisähinta)

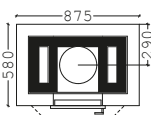


SILVER  
(upotettu, lisähinta)

### TEKNISET TIEDOT



Alaliittymä



Päälliittymä

KORKEUS 1900 mm  
(päälliitos)

LEVEYS 875 mm

SYVYYS 580 mm

PAINO 1540 kg  
(päälliitos)

TULIPESÄ 350x300 mm

HORMI 150 mm

KORVAUSILMA  
saatavana

SUOJAETÄISYYS

taakse 50 mm

sivulle 50 mm

Saatavana integroitu

palomuuuri jolloin  
suojaetäisyys on 0 mm.

### SUORITYSKYKY

87 %  
Hyötysuhde

38 h  
Lämmönluovutus aika

44 kWh  
Lämmöntuotto



## Amanda

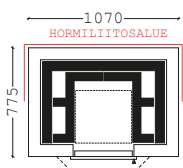
VARAAVA TULISIJA



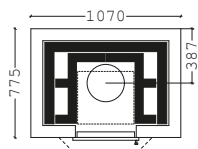
Amandassa yhdistyy perinteinen takka ja aito leivinuuni. Leivinuunin paistoaika on pitkä, minkä vuoksi se toimii mainiosti leivonnan ja ruoanlaiton apuna. 2010 kilon massa tekee Amandasta samalla myös merkittävän kodin lämmönlähteen.

Useat eri pinnoitustyylit mahdollistavat Amandan sijoittamisen monenlaisiin sisustuskokonaisuuksiin. Halutessaan Amandasta voi tehdä tilanjakajan keittiön ja olohuoneen välille sijoittamalla takkaluukun ja leivinuuninluukun vastakkaisille puolille.

### TEKNISET TIEDOT



Alaliittymä



Pääliliittymä

**KORKEUS** 2050 mm  
(pääliliitos)

**LEVEYS** 1070 mm

**SYVYYS** 775 mm

**PAINO** 2240 kg

(pääliliitos)

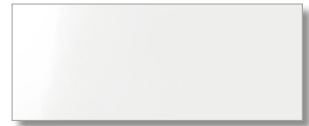
**TULIPESÄ** 410 x 460 mm

**HORMI** 150 / 160 mm


### LAATTAVAIHTOEHDOT




ROYAL WHITE, MATTA



ROYAL WHITE, KIILTÄVÄ



ROYAL BLACK, MATTA



ROYAL BLACK, KIILTÄVÄ



MONACO, LIGHT



MONACO, GREY



MONACO, BLACK

Amanda on saatavana myös tiilipintaisena. Katso lisää: [tiileri.fi/tuote/Amanda](http://tiileri.fi/tuote/Amanda)

### PINNOITEVÄRIT



VALKOINEN



VANILJA



KASHMIR  
ERIKOISVÄRI



VAALEAN  
HARMAA



HARMAA



TUMMAN  
HARMAA



MUSTA,  
ERIKOISVÄRI

### LUUKKUVAIHTOEHDOT

Musta ja sateenikromi (lisähinta)



MUSTA, TERÄS  
(pinta-asennus)



MUSTA, TERÄS  
(upotettu, lisähinta)



SATEENIKROMI  
(upotettu, lisähinta)

**KORVAUSILMA**  
saatavana

**SUOJAETÄISYYS**

taakse 50 mm

sivulle 50 mm

Saatavana integroitu

palomuuuri jolloin

suojaetäisyys on 0 mm.

### SUORITYSKYKY

84 %

Hyötysuhde

68 h

Lämmönlouvuusaika

53 kWh

Lämmöntuotto

## Leon

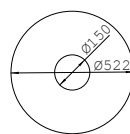
KIERTOILMATULISIJA



Tiileri León kamiinalla saat nopeasti lisälämpöä kotiin tai vaikka mökille. Nauti lämmöstä ja tulen loimusta.

// TIILERIN MUURATUILLA TULISIJOILLA SAAT MARKKINOIDEN PARHAAN HYÖTYSUHTEN SEKÄ PISIMMÄN LÄMMÖNLUOVUTUSAJAN JA SEN MYÖTÄ TURVALLISEN JA MIELLYTTÄVÄN PINTALÄMPÖTILAN. //

### TEKNISET TIEDOT



Pääliittäjä

KORKEUS	1501 mm
HALKAISIJA	522 mm
PAINO	186 kg
HORMI	150 mm

KORVAUSILMA  
saatavana

SUOJAETÄISYYS  
taakse 200 mm  
ylös 500 mm  
sivuille 200 mm

### SUORITYSKYKY

81 %  
Hyötysuhde

6-12 kWh  
Lämmöntuotto



## Harkkohormi

T600, CE



TIILERI TURVAHORMI T600,  
ALA- JA PÄÄLILIIITYMÄ  
(Ø 150 mm)

### SUOJAETÄISYYS:

- Palaviin materiaaleihin 100mm väli-/yläpohjassa
- Suojaetäisyys palaviin materiaaleihin 50 mm tuulettuvassa huonetilassa

pinnoite musta  
harkkohormi: musta

## Teräshormi

T600, CE



TIILERI PRIME  
TERÄSHORMI T600,  
PÄÄLILIIITYMÄ  
(Ø 150 mm)

### SUOJAETÄISYYS:

- Palava-aineiseen materiaaliin 110 mm (lisäeriste 800 mm)

laatta: Monaco harmaa  
hormi: teräs



VALKOINEN



VANILJA



KASHMIR  
ERIKOISVÄRI



VAALEAN  
HARMAA




HARMAA




TUMMAN  
HARMAA




MUSTA,  
ERIKOISVÄRI



MUSTA



VALKOINEN



TERÄS

### SAVUHORMIT

Jotta saadaan mahdollisimman turvallinen kokonaisuus, pitää savuhormi valita huolella takkaan sopivaksi. Olemme valinneet tähän tuotesarjaan kotimaisten hormivalmistajien parhaat vaihtoehdot, jotta voit käyttää tulisijaasi huolelta. Kaikki Tiileri hormit ovat testattuja ja korkeimpaan T600 lämpöluokkaan kuuluvia.

### HARKKOHORMI


Käytetään kotimaista harkkohormia, joka pinnoitetaan samalla funktisvärillä kuin itse takkakin. Näin saadaan yhdenmukainen kokonaisuus.

### TERÄSHORMI

Rapatun harkkohormin vaihtoehto on teräshormi, jossa väri vaihtoehtoina teräs, valkoinen tai musta. Teräshormi on Tiilerin kotimaisen yhteistyökumppanin valmistama ja tarkoitettu juuri näihin takkamalleihin. Tiilerin myymät teräshormit täyttävät kaikki T600 lämpöluokan vaatimukset ja ovat nokipalon kestäviä.

### KORVAUSILMA

Tiileri kehittämä Air-box järjestelmä auttaa korvausilman tuonnissa tulisijaan. Nykyajan taloissa tiiviyden ja koneellisen ilmanvaihdon kanssa pitää huolehtia riittävästä paloilmasta saannista myös tulisijalle.



**TIILERI**

### TIILERI LÄMPÖKIVI

Saran, Victorian, Teemun ja Veronikan kuorirakenteessa käytetään Tiilerin kehittämää uutuuta: hyvin lämpöä varaavaa lämpökiveä. Lämpökiven ominaisuuksiin kuuluvat hyvä lämmönvarauskyky, mittatarkkuus, lujuus, ekologisuus ja se on nopea asentaa.



### PUHDAS PALAMINEN

Kaikki Tiileri-tulisijat täyttävät kaikki tämän päivän tulisijan vaatimukset myös puhtaan palamisen osalta. CE-merkinnän lisäksi kaikki ovat Eco Design -testattuja. Takat on varustettu Tiilerin arinalla, jonka avulla päästöt ovat minimaaliset ja esimerkiksi hyötysuhde erittäin korkea. Nämä takat valittuasi saat kauniin ulkomuodon lisäksi täyden lämpöhyödyn puun poltosta.



**TIILERI**

• SINCE 1952 •

[tiileri.fi](https://www.tiileri.fi)

email: [info@tiileri.fi](mailto:info@tiileri.fi)